


WSF



pour le fraisage des écoulements d'eau et l'équilibrage des pressions

- 3 moteurs électriques effectifs à grande vitesse
- Réglage rapide sur butée de profondeur et butée révoluer
- Serrage double pneumatique horizontal
- Choix des fraisages (ouv/dor) par sélecteur

Options:







- Support de profil
- Réglage automatique sur gauche ou droite
- 2 butées manuelles pour le positionnement équidistant des fraisages des extrémités de la barre

fresado de los desagües y de las ventilaciones en perfiles de PVC

- 3 potentes motores eléctricos de altas revoluciones
- posicionamiento rápido gracias a unos topes corredizos y revolver
- doble mordazas horizontales neumáticas
- activación seleccionable de los motores

Opciones:

- soporte perfil
- ajuste lateral automático izquierda/derecha
- 2 topes manuales para posicionar los desagües a igual distancia de las puntas

						
WSF	230 V 50/60 Hz 1,0 kW	6,5 bar	25.000 ⁻¹ /min 1,5 kW	max. 50 mm	1500 x 1000 x 1500	170