




# ZSMP

## Zuführschrauber Feeding Screwdriver



	230 V, 50/60 Hz 1,0 kW
	6,5 bar
	35

### **Pistolschrauber mit autom. Zuführung zum Verschrauben von Beschlügen**

- Schrauber mit Tiefenabschaltung
- pneumatischer Kippförderer mit Schraubenfüllstandskontrolle

### **pistol screwdriver with automatic infeed to screw the hardware**

- screwdriver with depth stop
- pneumatic tilt conveyor with screw level monitoring

