

1-Kopf-Schweißmaschine  
Single-Head Welding Machine

A1-18-38



Zum exakten Verschweißen von PVC-Profilen im Winkel von 30° bis 180°

- Einzigartiges automatisches Zulagensystem
- Kein Nachjustieren der Zulagen bei einer Winkelverstellung nötig
- Kompakt-SPS mit grafischem Display
- Temperatur, Anwärm- und Schweißzeit über SPS gesteuert
- Beheizter Messerspalt 0,2 mm

Precise welding of PVC profiles with angles of 30°-180°



- unique automatic fixture system
- no re-adjustment of fixtures required when angles are altered
- compact PLC with graphic display
- temperature, pre-heating and welding time are PLC-controlled
- heated blade gap 0.2 mm








Optional:

- Digitale Winkelanzeige
- Schweißspiegel 600 mm
- Dichtungsformer (DND)

Options:

- digital angle display
- welding plate 600 mm
- gasket downholder (DND)



							
A1	230/400 V 50 Hz 4 KW	20 NI/min 6 bar	max. 335/600 mm	30 - 180 mm	30° - 180°	850 x 800 x 1600	350/450